



Limbach Analytics GmbH · Arotop Laboratorien Mainz
Postfach 100 108 · 55132 Mainz

PFS GmbH
Lauber Str. 5a
93197 Zeitlarn

Limbach Analytics GmbH
Arotop Laboratorien Mainz
Dekan-Laist-Str. 9
55129 Mainz

Tel: +49 6131 58380-0
Mail: info@analytics-mainz.de
Web: www.arotop.de

Prüfbericht zu Projekt-Nr: L-22-11097

Probeninformation

16.01.2023

Bezeichnung	TNT Vitamin D3 Wochendepot
Probengeber	PFS GmbH
	Lauber Str. 5a 93197 Zeitlarn
Lieferant / Hersteller	PFS GmbH
	Lauber Str. 5a 93197 Zeitlarn
EAN-Code	4260677730082
Anzahl der Proben	1
Eingang	30.11.2022
Probennahme	durch Kunde
Temperatur bei Wareneingang	Rt
Zustand / Verpackung	Kunststoffdose
Nennfüllmenge	44g / 90 Kapseln
Angaben zur Haltbarkeit	23.05.2024
Los / Charge	LOT: 43923
Untersuchungszeitraum	30.11.2022 - 16.01.2023

Untersuchungsergebnisse

Parameter	Ergebnis	Einheit	Bezugswert	Bemerkung
Schwermetalle				
Blei Methode: ASU § 64 LFGB L.00.00-135, 2011-01	< 0,05 (BG)	mg/kg	3,0 (HG)	
Cadmium Methode: ASU § 64 LFGB L.00.00-135, 2011-01	< 0,005 (BG)	mg/kg	1,0 (HG)	
Arsen Methode: ASU § 64 LFGB L.00.00-135, 2011-01	< 0,01 (BG)	mg/kg		
Quecksilber Methode: ASU § 64 LFGB L.00.00-135, 2011-01	< 0,01 (BG)	mg/kg	0,1 (HG)	

Durch die Deutsche Akkreditierungsstelle (DAkKS) akkreditiertes Prüflaboratorium nach DIN EN ISO/IEC 17025:2018, Registrierungsnummer: D-PL-20185-01-06. Die Akkreditierung gilt für die in der Urkunde aufgeführten Prüfverfahren.

Limbach Analytics GmbH	Geschäftsführer:	Sitz der Gesellschaft: Mannheim	HypoVereinsbank
Edwin-Reis-Straße 6-10	Dr. Gerold Appelt	Amtsgericht Mannheim HRB 720967	IBAN: DE77670201900023091771
68229 Mannheim	Dr. Jürgen Grochowski	Ust-Id Nr.: DE298564631	BIC: HYVEDEMM489

Untersuchungsergebnisse

Parameter	Ergebnis	Einheit	Bezugswert	Bemerkung
Mikrobiologie: DGHM 6.2 Instantprodukte				
mesophile aerobe Gesamtkeimzahl Methode: ASU § 64 LFGB L.00.00-88-1/2: 2015-06	< 100	KbE/g	10.000 (R)	
Enterobakterien Methode: ASU § 64 LFGB L.00.00-133/2: 2010-09	< 100	KbE/g	100 (R)	
E.coli Methode: ASU § 64 LFGB L.00.00.132/2: 2010-09	< 10	KbE/g	10 (R)	
Schimmelpilze Methode: ASU § 64 LFGB L.01.00-37 YGC/25°C/72-120h: 1991-12	< 100	KbE/g	100 (R)	
Koagulase-positive Staphylokokken Methode: ASU § 64 LFGB L.00.00-55 mod: 2004-12	< 10	KbE/g	10 (R)	
Bacillus cereus, präsuntive Methode: ASU § 64 LFGB L.00.00-33, MYP/30°C/24-48h: 2006-09	< 100	KbE/g	100 (R)	
Salmonellen (PCR) in 25g Methode: SureTect™ Salmonella species PCR Assay (Real Time PCR), Thermo Fisher Scientific REF PT0100A, 2020-07	nicht nachweisbar	in 25 g	nicht nachweisbar (W)	
Vitamin D3 Methode: im Fremdauftrag an akkreditiertes Labor	162	µg/Kapsel		140 (lt. Deklaration)

(G)=Grenzwert, HG=(Höchstgehalt), (S)=Spezifikation Kunde, (R)=Richtwert, (W)=Warnwert, (BG)=Bestimmungsgrenze, (NG)=Nachweisgrenze, (o.a.V.)= ohne anormale Veränderungen, (#)=Parameter nicht akkreditiert

Höchstgehalte gemäß VO (EG) 1881/2006, in der jeweils gültigen Fassung
 Richt- und Warnwerte gemäß Deutscher Gesellschaft für Hygiene und Mikrobiologie (DGHM) 6.2

Beurteilung

Aufgrund der durchgeführten Untersuchungen entspricht die Probe den gestellten Anforderungen.
 Die vorliegende Probe ist im Rahmen der durchgeführten Untersuchungen als verkehrsfähig zu beurteilen.

Mit freundlichen Grüßen

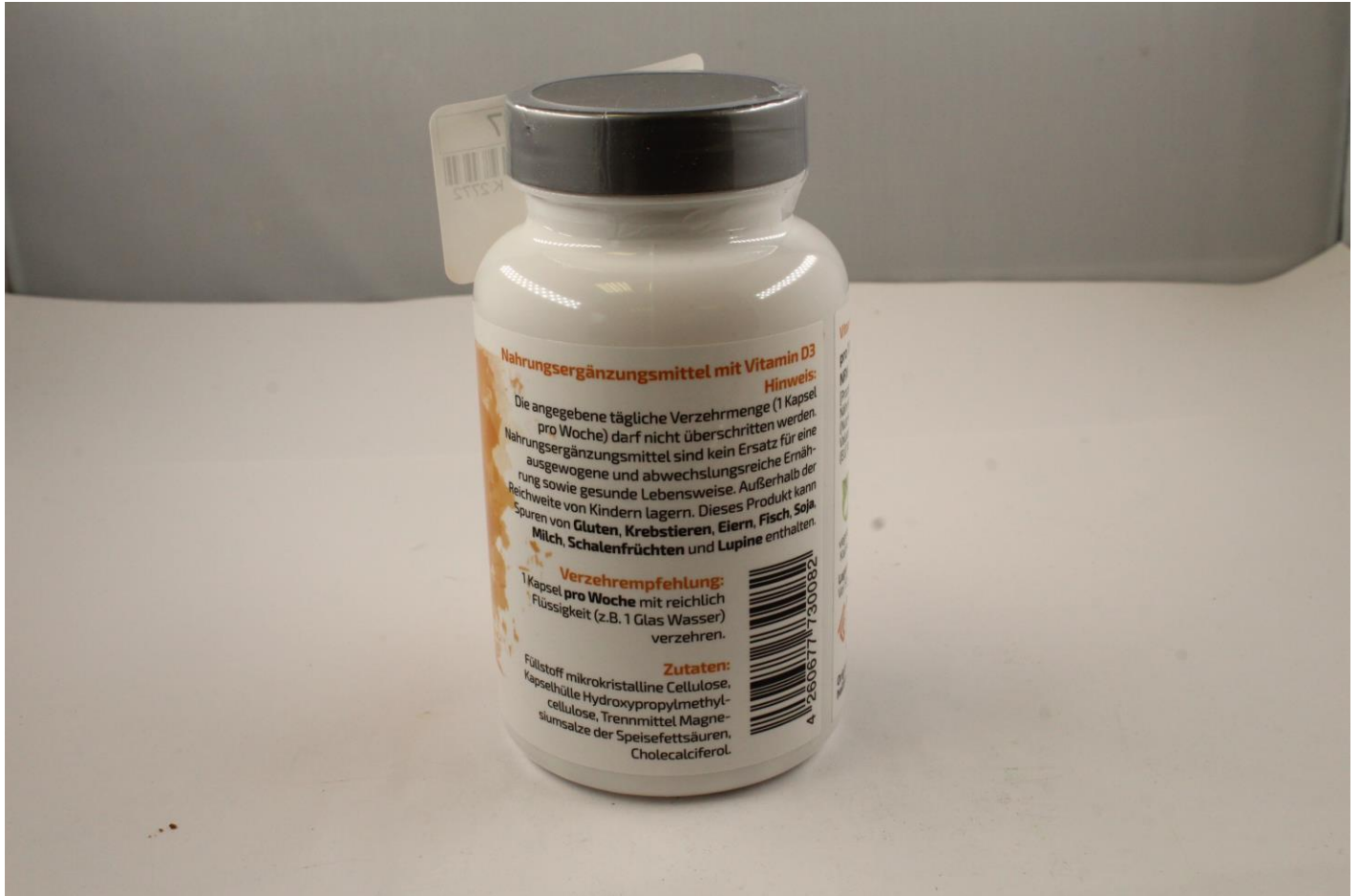


i.A. Clarissa Müller
 staatlich geprüfte Lebensmittelchemikerin
 Sachverständige


Die Prüfergebnisse beziehen sich nur auf das untersuchte Prüfgut. Bedingungen außerhalb unserer Zuständigkeit (ungeeignete Behältnisse, Transportbedingungen etc.) können sich auf das Prüfergebnis auswirken. Weiterhin weisen wir daraufhin, dass der Prüfbericht nicht auszugsweise ohne unsere Zustimmung vervielfältigt werden darf. Bei zukünftiger Änderung der Rechtsgrundlagen oder der höchstrichterlichen Rechtsprechung kann es zu einer Neubewertung kommen.




IMG_0003



IMG_0004



IMG_0005



IMG_0006